


Read the instruction carefully before installation

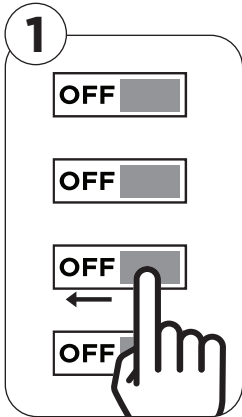
- 1 Leadvision LED lighting must be wired in accordance with the national Electrical code.
- 2 Risk of fire or electric shock, Electrical connections must be made by a qualified electrician. If you are not qualified with electrical systems, do not attempt installation. Properly ground electrical enclosure according to your National electric code of the country where the LED was installed.
- 3 Before and during installation, electrical power must be turn OFF at circuit breaker panel.
- 4 Take care not to pinch wire during installation. This can cause electric short circuit or risk of fire due to the edge of the fixture or all sharp steel structures. be very careful during assembly or final fixing.
- 5 do not install any fixture or LED product if it is damaged or broken in any way.
- 6 Suitable for IC installations. It can be use in wet/damp location.
- 7 Suitable temperature between -20 C to + 45 C. Outside these temperatures, LED light may be affected.
- 8 This device complies with part 15 of the FCC rules. Operation is subject to the following conditions :
 - 1- This device may not cause harmful interference.
 - 2- This device must accept any interference recieved, including interference that may cause undesired operation.

Lisez attentivement les instructions avant l'installation

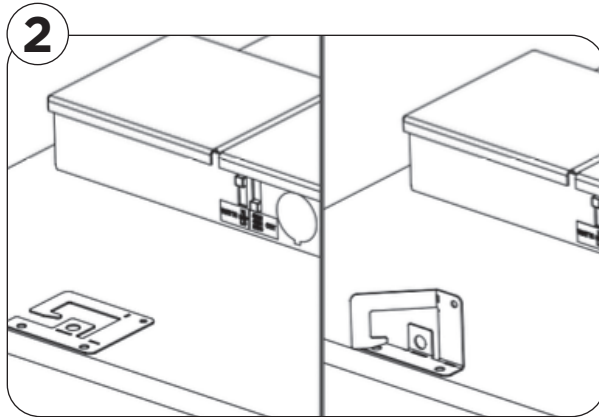
- 1 L'éclairage DEL Leadvision doit être câblé conformément au code électrique national.
- 2 Risque d'incendie ou de choc électrique, les connexions électriques doivent être effectuées par un électricien qualifié. Si vous n'êtes pas qualifié avec les systèmes électriques, n'essayez pas de l'installer. Assurez-vous de correctement mettre à la terre le boîtier d'alimentation électrique, conformément à votre code électrique national où la DEL a été installée.
- 3 Avant et pendant l'installation, l'alimentation électrique doit être coupée sur le panneau du disjoncteur.
- 4 Veillez à ne pas pincer le fil pendant l'installation. Cela peut provoquer un court-circuit électrique ou un risque d'incendie en raison du contour du luminaire ou de toutes les structures en acier. Soyez très prudent lors du montage ou de l'installation finale.
- 5 N'installez aucun luminaire au DEL s'il est endommagé et/ou cassé.
- 6 Convient aux installations IC. Il peut être utilisé dans des endroits humides.
- 7 Température appropriée entre -20 C et + 45 C. En dehors de ces températures, la lumière DEL peut être affectée.
- 8 Cet appareil est conforme à la partie 15 des règles de la FCC. Son fonctionnement est soumis aux conditions suivantes :
 - 1- Cet appareil ne doit pas provoquer d'interférences nuisibles.
 - 2- Cet appareil doit accepter toute interférence reçue, y compris les interférences susceptibles de provoquer un fonctionnement indésirable.



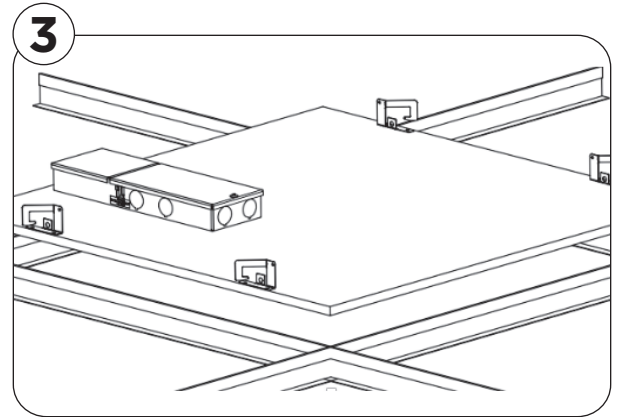
Model/Modèle	Input Voltage/Voltage (V)	Input Frequency/Fréquence (Hz)	Input Watts/Watt (W)
LED Edge Light Panel / Panneau encastré à grille DEL	120 - 347	60	30 - 35 - 45



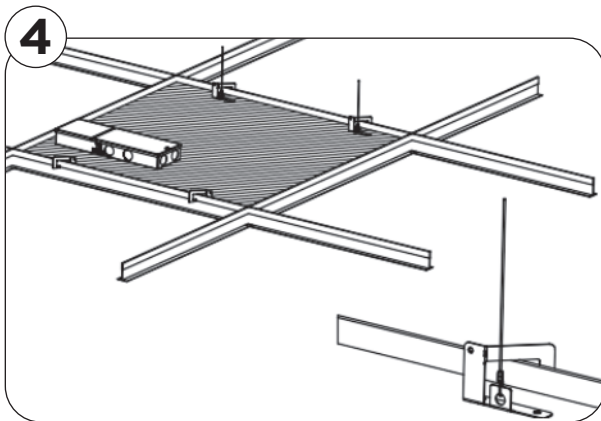
1
Turn off power at the source.
Coupez l'alimentation à la source.



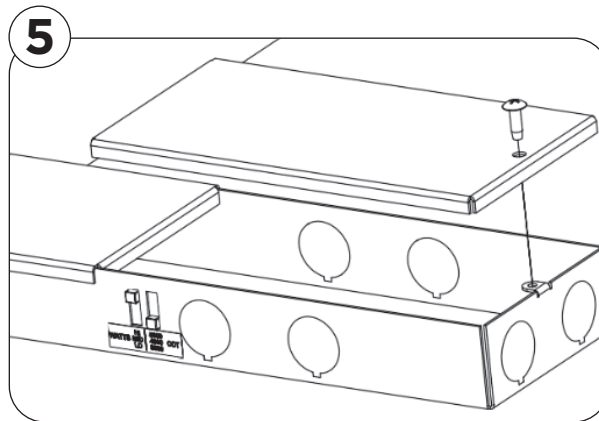
2
Bend out (4) mounting tabs.
Pliez les (4) languettes de montage.



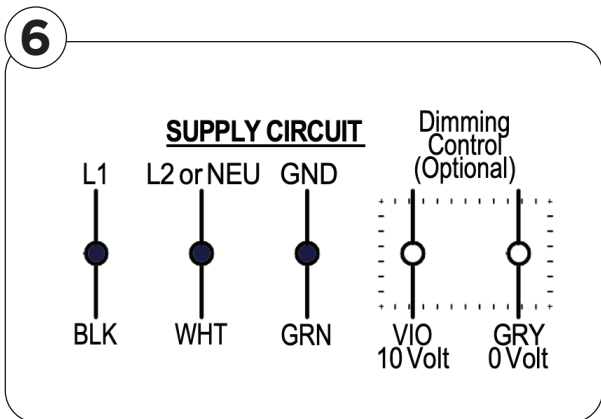
3
Lay fixture into T-grid.
Placez le luminaire dans la grille en T.



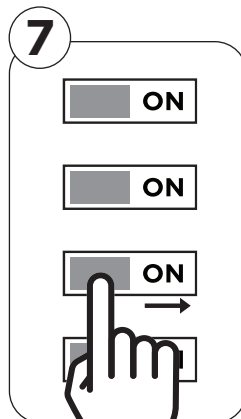
4
Bend tabs over T-Grid. Attach cable from tab to ceiling structure.
Pliez les onglets sur la grille en T. Fixez le câble de la languette à la structure du plafond.



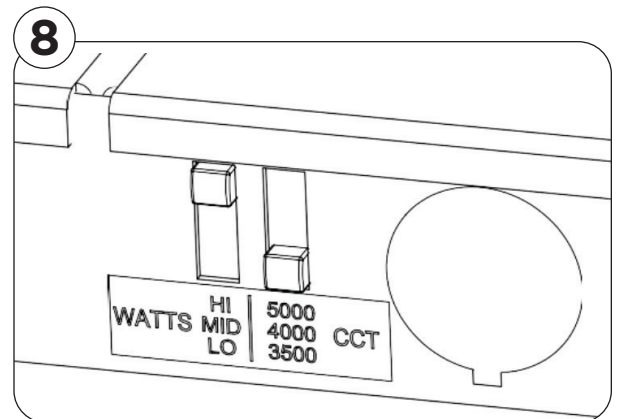
5
Remove wiring compartment cover and make wiring connections.
Retirez le couvercle du compartiment de câblage et effectuez les connexions de câblage.



6
Wiring Information.
Informations sur le câblage.



7
Restore power
Rétablir l'alimentation.



8
Set the selector switches to the desired CCT and wattage.
Note: Factory default is 3500K (35K and (Hi) Highest voltage).
Réglez les commutateurs de sélection, au CCT et à la puissance désirés.
Remarque: La valeur par défaut est 3500K (35K) et (Hi) Tension la plus élevée.

Warranty: Leadvision LED lighting has a limited lifetime warranty, if this product doesn't last over 50 000 hours, Leadvision will exchange or refund the product for the price it was purchased. additional information, please contact us at: the customer service at 450-658-7775 or service@leadvisioninternational.com

Garantie: L'éclairage DEL Leadvision a une garantie à vie limitée, si ce produit ne dure pas plus de 50 000 heures, Leadvision échangera ou remboursera le produit pour le prix d'achat. Pour plus d'informations, veuillez nous contacter au: service à la clientèle au 450-658-7775 ou service@leadvisioninternational.com